

## Manual Pengisian eLPPT bagi Kategori Bonus 'e-Kandungan' 2018 dalam sistem Staf My UTM.

Syarat Permohonan:

1. Tidak pernah memohon 'Bonus' bagi pembangunan e-kandungan yang sama pada tahun-tahun sebelum ini dalam sistem eLPPT.

Definisi e-Kandungan bagi permohonan Bonus eLPPT:


DEFINISI:

Bahan e-Kandungan asli terbuka berdasarkan Dasar e-Pembelajaran Negara (DePAN) merangkumi bahan berbentuk digital yang:


1. dibangunkan sendiri oleh pensyarah,
2. tidak melanggar sebarang hakcipta,
3. ditawarkan secara terbuka dalam talian bagi proses pengajaran dan pembelajaran.
4. Penawarannya perlu secara terbuka di platform selain e-Learning UTM (bermakna, bahan boleh diakses secara terus oleh sesiapa sahaja).

Kaedah Permohonan:

1. Log masuk dalam sistem My UTM masing-masing dan pergi ke bahagian Akademik < Profil Akademik.



- Pergi ke bahagian Kanan Skrin dan Pilih Sistem 'Teaching Excellent System' di bahagian Quick Links.



- Pilih Tab 'e-Content' dan 'Add New' untuk masukkan data.

Blended Learning   OBE   NALI & HIEPs   Technology Usage   **E-Content**

**E-Content > E-Content List**

Submission Date From :

Submission Date To :

Session/Semester :

Subject Code :

Status :

Ranking :

No.	Ref.No.	Submission Date	Session Semester	Subject Code	Status	Ranking	Action
- No records -							

**Legends:**  = Submit    = Delete

4. Isi borang di bahagian e-Content. Pilih semester dan subjek di mana e-kandungan tersebut dibangunkan dan digunakan. Tekan 'Save'.

Teaching Excellence Report

Blended Learning   OBE   NALI & HIEPs   Technology Usage   **E-Content**

Reference No : BN20180001

Project Name :

Session/Semester :


Subject Code :

Category :



URL :



From :

To :

5. Tekan 'Submit' pada Ikon  di bahagian 'Action'.

+ Add New

No.	Ref.No.	Submission Date	Session Semester	Subject Code	Status	Ranking	Action
1	BN20180002		201720182	MPPP1413	Saved		 

Legends:  = Submit    = Delete